




Jardín de infancia

# ¡Protege la casa de Mia contra incendios!

Mia y su mamá protegen su hogar contra los incendios. Mira la imagen a continuación. Haz un círculo en cinco cosas que han hecho para ayudar a protegerse de un incendio en el hogar. Tu profesor usará las palabras para darte sugerencias.



## Actividad para llevar a casa

¿Tu hogar está protegido contra incendios? Trabaja con un adulto y encuentra maneras en que puedes ayudar a proteger a tu familia de un incendio en el hogar. En las líneas a continuación, menciona dos cosas que hiciste para protegerla. Usa el reverso de esta hoja para hacer un dibujo que muestre una de las maneras en que protegiste tu hogar contra incendios. Trae tu lista y el dibujo a clase para compartirlos con tus compañeros.

Cómo protegemos nuestro hogar de los incendios:


1. \_\_\_\_\_
2. \_\_\_\_\_



1.º grado

# ¡Protege la casa de Mia contra incendios!

Mia y su mamá protegen su hogar contra los incendios. Mira la imagen a continuación. Haz un círculo en cinco cosas que han hecho para ayudar a protegerse de un incendio en el hogar. Luego une con una línea cada cosa con su nombre.



## Actividad para llevar a casa

¿Tu hogar está protegido contra incendios? Trabaja con un adulto y encuentra maneras en que puedes ayudar a proteger a tu familia de un incendio en el hogar. En las líneas a continuación, menciona dos cosas que hiciste para protegerla. Usa el reverso de esta hoja para hacer un dibujo que muestre una de las maneras en que protegiste tu hogar contra incendios. Trae tu lista y el dibujo a clase para compartirlos con tus compañeros.

Cómo protegemos nuestro hogar de los incendios:


1. \_\_\_\_\_
2. \_\_\_\_\_



2.º grado

# ¡Protege la casa de Mia contra incendios!

Mia y su mamá protegen su hogar contra los incendios. Mira la imagen a continuación. Haz un círculo en cinco cosas que han hecho para ayudar a protegerse de un incendio en el hogar. Luego elige las palabras correctas para completar las oraciones.



**frazada**    **vela**    **chimenea**    **linterna**    **calentador**    **detector de humo**  
**nilla**    **mesa**

1. Prueba todos los \_\_\_\_\_ todos los meses y asegúrate de que to dos funcionen.
2. Nunca dejes una \_\_\_\_\_ encendida cuando no haya nadie vigiándola.
3. Debe haber un adulto en la cocina cuando alguien está cocinando algo en la \_\_\_\_\_
4. Un \_\_\_\_\_ muy cerca de un mueble podría generar un incendio.
5. Coloca la pantalla frente a la \_\_\_\_\_ para mantenerte a salvo.

## Actividad para llevar a casa

¿Tu hogar está protegido contra incendios? Trabaja con un adulto y encuentra maneras en que puedes ayudar a proteger a tu familia de un incendio en el hogar. En las líneas a continuación, menciona dos cosas que hiciste para protegerla. Usa el reverso de esta hoja para hacer un dibujo que muestre una de las maneras en que protegiste tu hogar contra incendios. Trae tu lista y el dibujo a clase para compartirlos con tus compañeros.


1. \_\_\_\_\_
2. \_\_\_\_\_



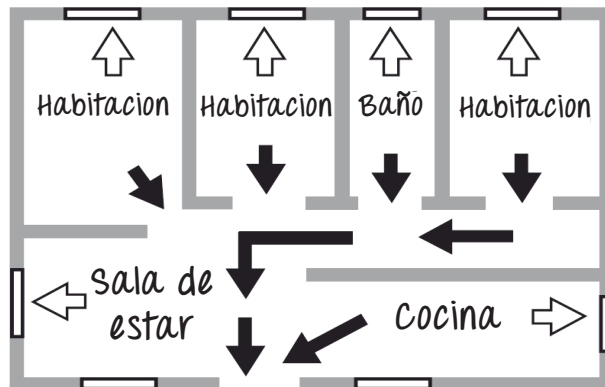
# ¡Haz un plan de escape!

Debes salir rápido cuando escuches la alarma de un detector de humo. Por eso, necesitas un plan de escape de un incendio en el hogar. ¡Comienza a hacer el plan ahora! Mira estos dibujos. ¿Puedes encontrar dos salidas de cada habitación?

Una manera podría ser por la puerta. Otra podría ser por una ventana. Escribe "1" en la primera salida y "2" en la segunda.



Ahora trabaja con un adulto para encontrar dos vías de salida de cada habitación de tu casa. Pídele al adulto que dibuje un plano para tu plan de escape, como el que se muestra aquí. Luego decide un punto de encuentro adonde todos irán cuando salgan. Toma una foto o dibuja el punto de encuentro de tu familia para compartirlo en clase.



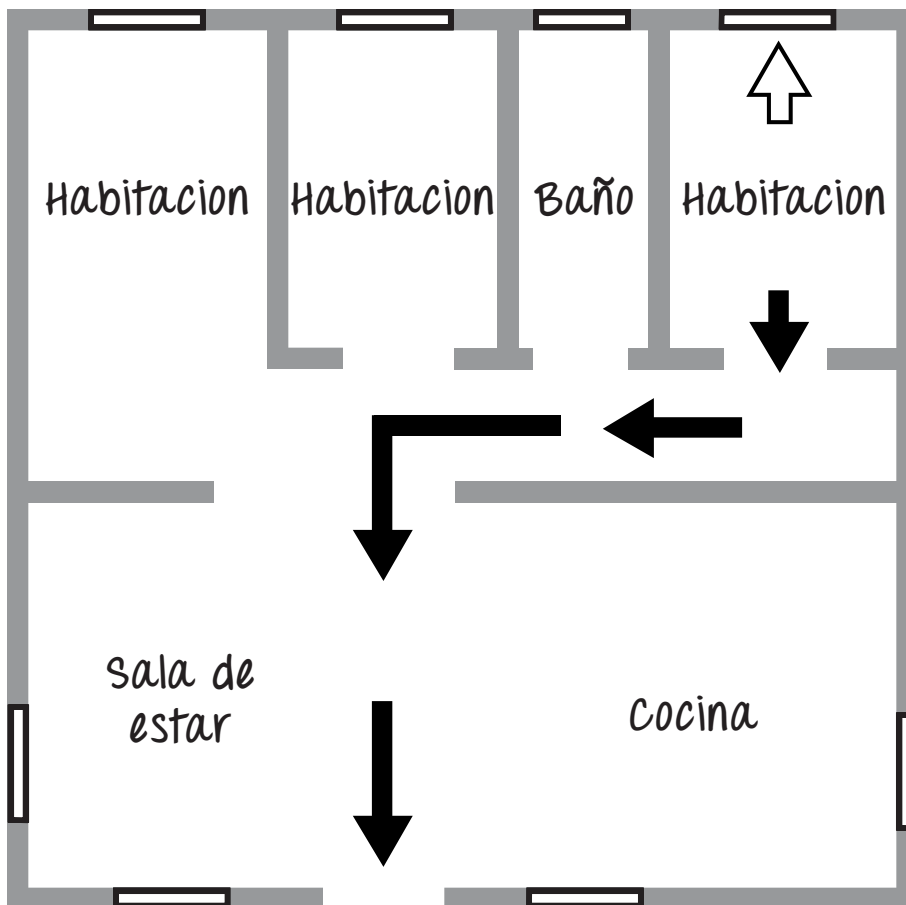
1<sup>RA</sup> VÍA DE ESCAPE →  
2<sup>DA</sup> VÍA DE ESCAPE →

**Mensaje para padres y tutores:** Practique su plan de escape con un simulacro de incendio en el hogar al menos dos veces al año. ¡Asegúrese de que todos puedan salir en menos de dos minutos!

1.º grado

# ¡Haz un plan de escape!

Mia sabe que debe salir rápido cuando escucha la alarma del detector de humo. Por eso, ella y su mamá están haciendo un plan de escape ante un incendio. ¡Tú y Pedro pueden ayudarlas! Mira este plano de la casa de Mia. Dibuja líneas para mostrar las dos vías de salida de cada habitación. Una manera podría ser por la puerta. Otra podría ser por una ventana. Mia ya ha marcado las dos vías de salida de su habitación para ayudarte a comenzar.



Ahora trabaja con un adulto para encontrar dos vías de salida de cada habitación de tu casa. Ayuda al adulto a dibujar un plano para tu plan de escape, como el de la casa de Mia. Luego decide un punto de encuentro adonde todos irán no bien salgan. Marca tu punto de encuentro en el plano. Trae el plano de tu plan de escape a clase para compartirlo con tus compañeros.

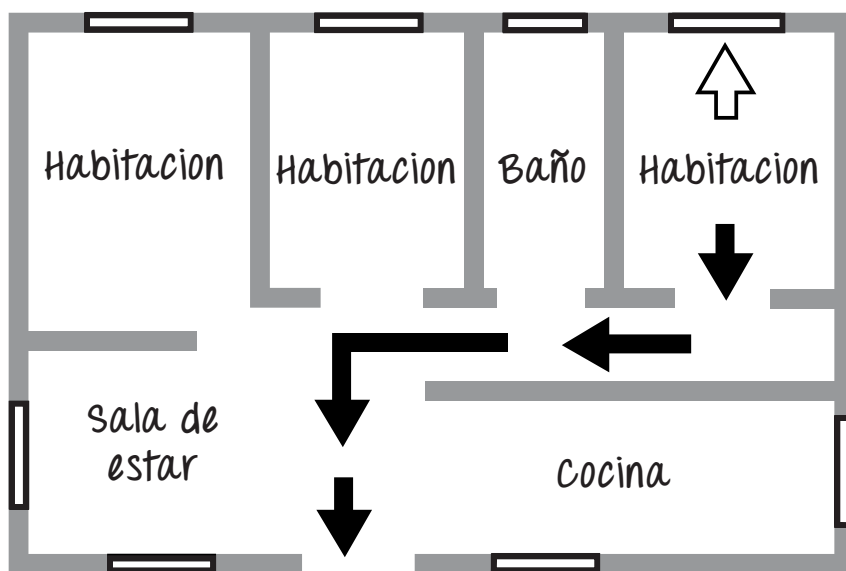
**Mensaje para padres y tutores:** Practique su plan de escape con un simulacro de incendio en el hogar al menos dos veces al año. ¡Asegúrese de que todos puedan salir en menos de dos minutos!

2.º grado

# ¡Haz un plan de escape!



Mia sabe que debe salir rápido cuando escucha la alarma del detector de humo. Por eso, ella y su mamá están haciendo un plan de escape ante un incendio. ¡Tú y Pedro pueden ayudarlas! Mira este plano de la casa de Mia. Dibuja líneas para mostrar las dos vías de salida de cada habitación. Una manera podría ser por una puerta. Otra podría ser por una ventana. Mia ya ha marcado las dos vías de salida de su habitación para ayudarte a comenzar.



Ahora trabaja con un adulto para encontrar dos vías de salida de cada habitación de tu casa. Ayuda al adulto a dibujar un plano para tu plan de escape, como el de la casa de Mia. Luego decide un punto de encuentro adonde todos irán no bien salgan. Marca tu punto de encuentro en el plano. Trae el plano de tu plan de escape a clase para compartirlo con tus compañeros.

## Normas de evacuación en caso de incendio en el hogar

Usa el espacio en blanco para completar las palabras que faltan en estas cuatro normas de evacuación en caso de incendio en el hogar. Comparte las normas con tu familia.

Banco de palabras: nada llamas vete agáchate encuentro 9-1-1 afuera humo

1. Jamás llevés \_\_\_\_\_ contigo cuando estés escapando de un incendio en el hogar.
2. \_\_\_\_\_ y \_\_\_\_\_ cuando debas escapar a través del \_\_\_\_\_.
3. Después de llegar a tu punto de \_\_\_\_\_, recuérdale a un adulto que debe llamar al \_\_\_\_\_.
4. ¡Quédate \_\_\_\_\_! Jamás debes regresar a un edificio en \_\_\_\_\_.

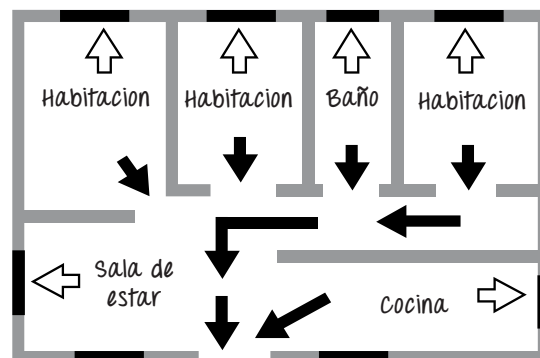
**Mensaje para padres y tutores:** Practique su plan de escape con un simulacro de incendio en el hogar al menos dos veces al año. ¡Asegúrese de que todos puedan salir en menos de dos minutos!



Todos los  
grados

# ¡Haz un plan de escape!

Usa esta ficha para hacer un plano del plan de escape para tu casa. Dibuja tu plano en la grilla a continuación. Dibuja todas las habitaciones de tu hogar (usa el ejemplo a modo de ayuda). Usa un bolígrafo **rojo** para indicar la vía más rápida para salir de cada habitación. Usa un bolígrafo **negro** o **azul** para indicar la segunda vía para salir de cada habitación. Dibuja un **punto de encuentro** fuera de tu casa al cual irán todos tan pronto como salgan, de modo que tú sepas que todos están a salvo.



## Mensaje para padres y tutores:

- Asegúrese de que sea fácil abrir las ventanas y puertas en todas las vías de escape; mueva los muebles u otros elementos que obstaculicen el recorrido.
- Asegúrese de que cualquier barra de seguridad para las ventanas tenga un mecanismo rápido de liberación para que sea fácil de abrir ante una emergencia.
- Considere comprar escaleras de escape para las ventanas del segundo piso (relativamente económicas en ferreterías locales).
- El punto de encuentro debería ser un lugar específico a una distancia segura de su hogar, y en el frente, a fin de que pueda visualizar a los bomberos cuando lleguen al lugar y usted les comunique que toda la familia está segura.
- Recuerde: Para que un punto de encuentro de la familia funcione, todos tienen que saber dónde está y permanecer allí. ¡Salga y permanezca fuera!